フリーパネル

E-Cat Kit 一輪車電動化キット

お手持ちの一輪車を簡単に電動化できる取付式の電動アシストタイヤキットです。

タイヤを取替え、付属のレバーを取り付けるだけで傾斜地や凸凹道もスイスイ進むことができます。
さらに重たい運搬作業もラクラクです。

E-Cat Kitのここがスゴイ!!

砕石や土、生コン等重い荷物でも安定してスムーズに運搬することができます。

本体荷重は5kg。トラックなどの荷台への積み下ろしも簡単です。

悪路、不整地での機械開発に特化したタイヤを使用。凸凹道も安心です。

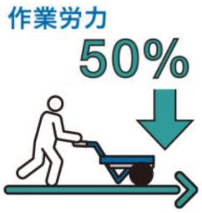

充電時間約3時間。傾斜面や悪路でもパワフル駆動。作業スピードが大幅に改善します。

5段階での速度調整、アクセルレバーの調整も可能です。どなたでも安全に運転できます。

取付方法

組み立て
動画公開中

電動タイヤを仮付けします。

ネジをしめます。

コントロールボックス
を付けます。



アクセルレバー
を付けます。



線をつなぎます。

バッテリーを付けます。



電動タイヤがまわる
か確認します。

完成

仕　様

◆モーター内蔵ホイール

サイズ	12.5インチ（直径約320mm）
カラー	ブラック
本体気質	5kg
素材	チューブ入りタイヤ

◆アクセルレバー

速度調整	5段階調整

◆リチウムバッテリー

サイズ	270×80×80mm
質量	1.6kg
電力量	36V　5.8Ah
充電時間	約3時間
動作時間	連続約2時間

◆充電器

サイズ	135×60×25mm
質量	300ｇ
電圧	入力電圧　100Ｖ 出力電圧　42Ｖ
出力電流	2.0Ａ

株式会社 フリーパネル®

■本社(第一営業課・第二営業課)
〒363-0008　埼玉県桶川市坂田539-3
TEL 048-728-0121　FAX 048-728-0181　✉info@freepanel.co.jp
■本社 第三営業課(新潟)
〒949-7135　新潟県南魚沼市新堀新田629-117
TEL 025-775-2911　FAX 025-775-3637
■本社 第三営業課(仙台)
〒982-0251　宮城県仙台市太白区茂庭字中ノ瀬東24-10
TEL 022-281-3366　FAX 022-281-3396
■本社 第三営業課(北陸)
〒920-8205　石川県金沢市大友1丁目15　村井倉庫№3
TEL 090-8817-7553　FAX 076-203-0328
■本社 第三営業課(名古屋)
〒486-0817　愛知県春日井市東野町5-27-11
TEL 0568-89-1331　FAX 0568-89-1335
■本社 第三営業課(関西)
〒611-0021　京都府宇治市宇治野神83-4
TEL 090-8688-1643　FAX 075-320-2272

http://www.freepanel.co.jp

※このカタログに掲載された商品は、改良の為、仕様・外観等を
予告なく変更することがあります。

お問い合わせは